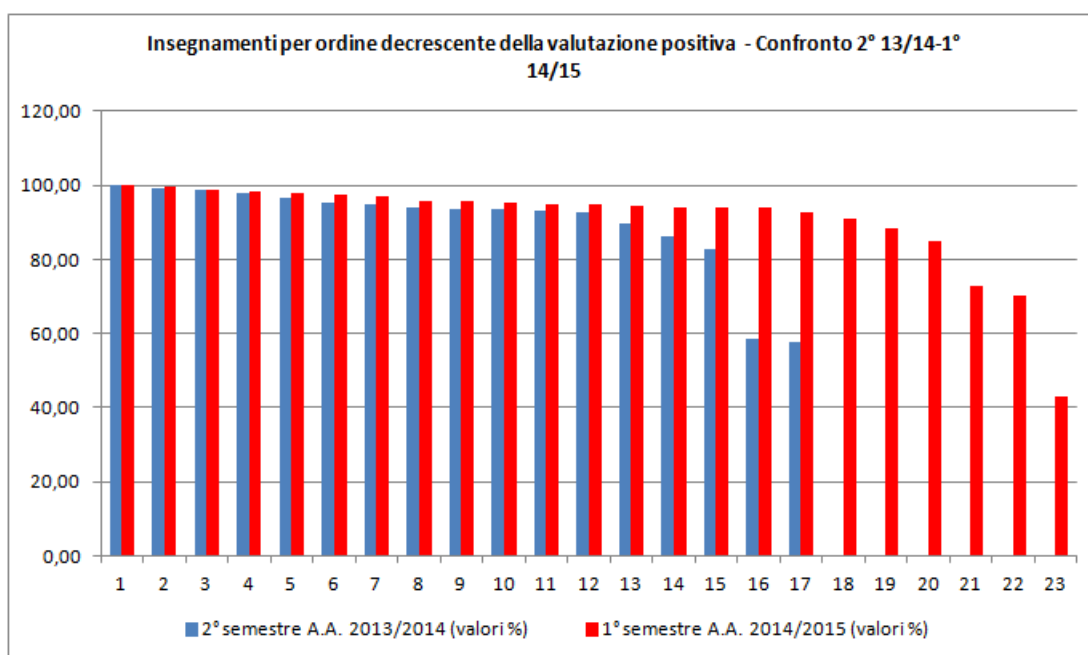
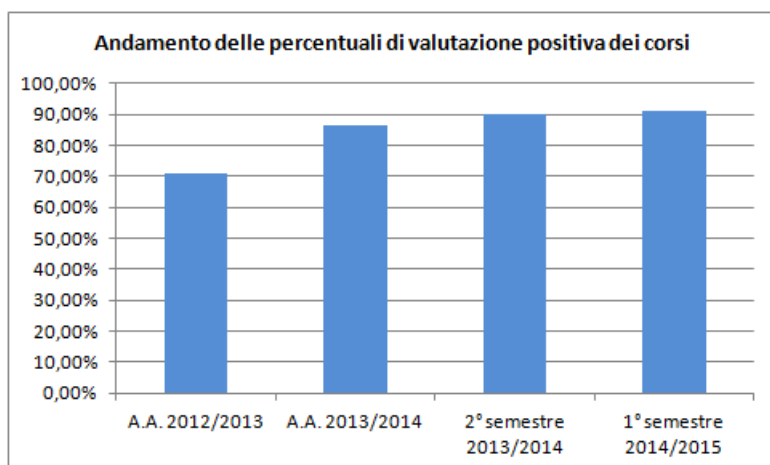


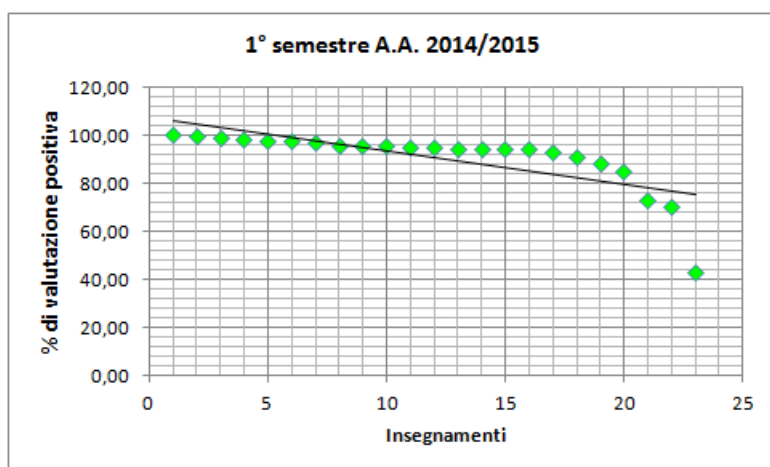
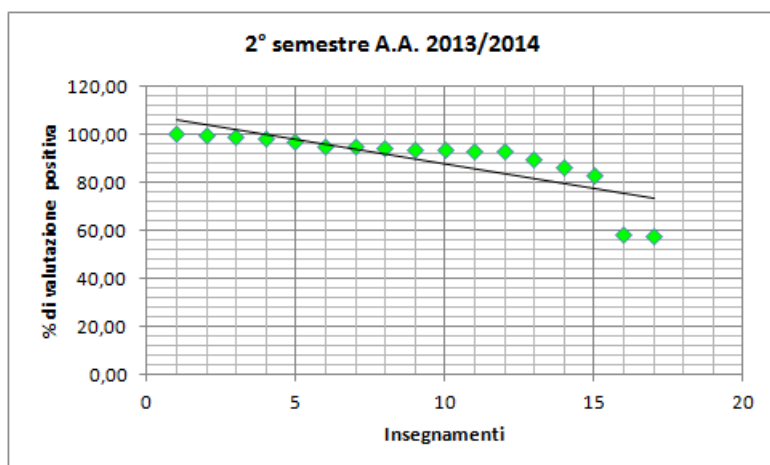


Composizione percentuale delle risposte (Questionario scheda 1) (Percentuale media calcolata sui dati aggregati per singolo insegnamento)	A.A. 2012/2013	A.A. 2013/2014	2° semestre 2013/2014	1° semestre 2014/2015
Percentuale di risposte positive	70,85%	86,27%	90,04%	90,90%
Percentuale di risposte negative	27,93%	12,64%	8,82%	7,78%
Non risposte	1,22%	1,09%	1,14%	1,32%
Totale	100,00%	100,00%	100,00%	100,00%

Percentuali positive e negative delle risposte alle singole domande (questionario scheda 1) - (Percentuale media calcolata sui dati aggregati per domanda)	A.A. 2013/2014		2° semestre 2013/2014		1° semestre 2014/2015	
	Negative	Positive	Negative	Positive	Negative	Positive
Domanda 1	20,90%	78,05%	18,05%	80,92%	15,34%	84,19%
Domanda 2	14,56%	84,66%	9,14%	89,56%	12,00%	86,17%
Domanda 3	11,82%	87,10%	7,91%	90,30%	6,57%	92,22%
Domanda 4	11,11%	88,03%	7,27%	91,53%	10,56%	87,82%
Domanda 5	12,09%	87,08%	7,31%	92,07%	6,18%	93,46%
Domanda 6	15,18%	84,00%	10,74%	88,70%	5,95%	92,91%
Domanda 7	11,33%	86,75%	7,04%	91,35%	7,82%	90,74%
Domanda 8	12,62%	84,83%	9,92%	88,41%	6,16%	91,29%
Domanda 9	9,98%	88,61%	8,79%	90,12%	5,66%	93,25%
Domanda 10	12,22%	86,85%	6,97%	92,07%	6,99%	91,79%
Domanda 11	11,09%	87,99%	7,39%	91,59%	5,77%	92,86%
Media	12,99%	85,81%	9,14%	89,69%	8,09%	90,61%

Insegnamenti per ordine decrescente della valutazione positiva	2° semestre A.A. 2013/2014 (valori %)	1° semestre A.A. 2014/2015 (valori %)
1 Insegnamento	100,00	100,00
2 Insegnamento	99,30	99,62
3 Insegnamento	98,86	98,99
4 Insegnamento	97,96	98,18
5 Insegnamento	96,59	97,73
6 Insegnamento	95,19	97,44
7 Insegnamento	94,71	96,97
8 Insegnamento	94,18	95,62
9 Insegnamento	93,60	95,61
10 Insegnamento	93,43	95,35
11 Insegnamento	93,18	94,81
12 Insegnamento	92,77	94,77
13 Insegnamento	89,67	94,50
14 Insegnamento	86,08	94,06
15 Insegnamento	82,92	94,03
16 Insegnamento	58,50	93,94
17 Insegnamento	57,85	92,91
18 Insegnamento		90,91
19 Insegnamento		88,43
20 Insegnamento		85,03
21 Insegnamento		72,73
22 Insegnamento		70,25
23 Insegnamento		42,86
Deviazione standard	12,68	12,88





**Opinioni dei laureandi - Confronto 2° AA 13/14 - 1° A.A. 14/15***su risposte relative al grado complessivo di soddisfazione (domande 13, 14 e 14.b)*

1° A.A. 14/15	2° AA 13/14
----------------------	--------------------

Domanda			
13	E' complessivamente soddisfatto/a del corso di studi?		
	Triennale	87,50/%	69,57%
	Magistrale	97,78%	97,33%

Domanda		Risposta	
		Sì, allo stesso corso di questo Ateneo	
14	Se potesse tornare indietro si iscriverebbe nuovamente all'università? (CdS Triennale)	93,75%	60,87%

Domanda		Sì, allo stesso corso magistrale di questo Ateneo	
14.b	Magistrale (domanda 14.b - Se potesse tornare indietro si iscriverebbe nuovamente al corso di laurea specialistica/magistrale?)	88,89%	92,00%