

Verbale del 10 luglio 2018
Commissione Didattica/Paritetica

In data 10 luglio 2018 alle ore 10:00, presso i locali dell'Ateneo, si è tenuta la riunione della Commissione Didattica/Paritetica, convocata per discutere e deliberare sul seguente ordine del giorno:

<i>1. Analisi e valutazione della qualità dell'attività didattica svolta dai docenti dei Corsi di Studio nell'a.a. 2017/2018 – primo e secondo semestre – ed indicazioni per il suo eventuale miglioramento.</i>
<i>2. Opinioni laureandi triennali e magistrali.</i>
<i>3. Opinioni dei docenti dei Corsi di studio.</i>
<i>4. Analisi e valutazione dei dati statistici sulle opinioni degli studenti del Corso di diploma di alta formazione docenti anno 2017/2018 ed indicazioni per il suo eventuale miglioramento e proposte per il conferimento dei contratti di insegnamento per l'a.a. 2018/2019 nel C.D.A.F.D.</i>

Alla riunione sono presenti i Proff.ri: Domenico Siclari, Carlo Gelosi (collegato in via telematica) e Fiammetta Pilozzi (collegata in via telematica) e gli studenti: Dott. Giuseppe Ruffo, Sig.ra Rita Conzo e Sig.ra Ilaria De Stefano.

Presiede i lavori il Prof. Siclari e il ruolo di Segretario verbalizzante viene affidato al Dott. Giovanni Francesco Licastro.

Il Presidente introduce i lavori illustrando le competenze della Commissione paritetica, tenuto conto della relativa normativa di riferimento. In particolare, lo stesso evidenzia come la Commissione opera, tenuto conto delle previsioni di cui alla legge 240/2010 art. 2, comma 2, lett. g), e svolge attività di monitoraggio dell'offerta formativa e della qualità della didattica nonché dell'attività di servizio agli studenti da parte dei professori e dei ricercatori; individua indicatori per la valutazione dei risultati delle stesse e formula pareri sull'attivazione e la soppressione di corsi di studio.

Una funzione richiamata anche all'art. 4 del Regolamento didattico d'Ateneo che, nel cristallizzare il ruolo della Commissione in oggetto quale "osservatorio permanente delle attività didattiche dei corsi di studio ad essa afferenti", al comma 3 sancisce che "La Commissione didattica paritetica, alla fine di ogni anno accademico, predisponde una relazione sullo stato della didattica e sul complesso dei servizi didattici da sottoporre al Consiglio di Dipartimento, che delibera sentiti i singoli corsi di studio. La delibera è sottoposta all'approvazione del Consiglio Accademico". Come previsto peraltro dall'art. 13 del d.lgs del 27 gennaio 2012, n. 19.

Tenuto conto di ciò il Presidente avvia la trattazione dei punti previsti all'O.d.G.:

<i>1. Analisi e valutazione della qualità dell'attività didattica svolta dai docenti dei Corsi di Studio nell'a.a. 2017/2018 – primo e secondo semestre - ed indicazioni per il suo eventuale miglioramento.</i>

Il Presidente sulla base della documentazione e delle statistiche predisposte dagli uffici amministrativi, mediante procedure di rilevazione telematica, aventi oggetto la valutazione della didattica d'Ateneo (All. 1 e 2), precisa che i dati in questione saranno oggetto di trattazione tenuto conto della diversità dei questionari somministrati agli studenti frequentanti e ai non frequentanti.

Al contempo, si fa presente che la Commissione valuta in maniera congiunta i tre Corsi di Studio attivi nel medesimo ed unico contesto del Dipartimento di Scienze della Società e Formazione d'Area Mediterranea, vale a dire:

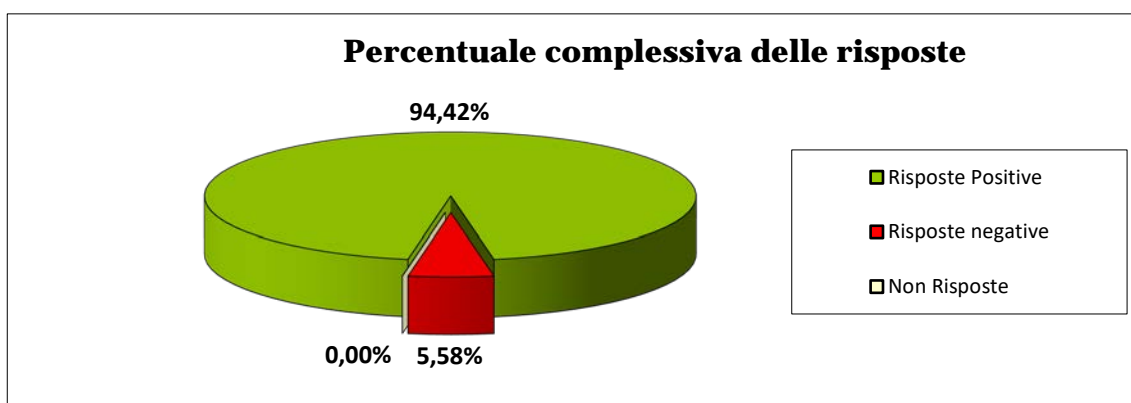
- L-39, Mediatori per l'intercultura e la coesione sociale in Europa,
- LM-87, Programmazione e gestione delle politiche e dei servizi sociali d'area mediterranea
- e LM-94, Interpretariato e Mediazione Interculturale.

In particolare, dall'analisi dei test compilati on line dalla totalità degli studenti, emergono i seguenti dati:

Studenti frequentanti

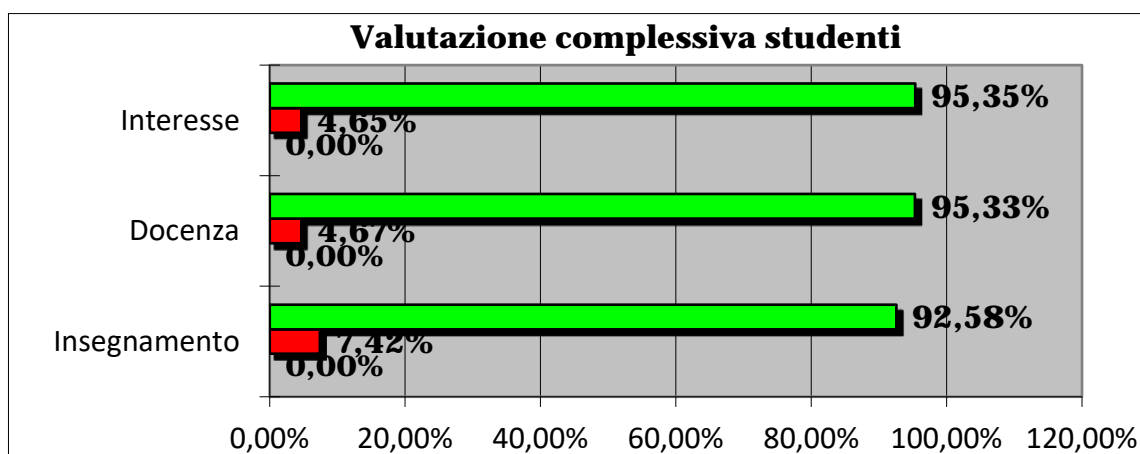
Le valutazioni degli studenti frequentanti (All. 1) relative agli insegnamenti dell'a.a. 2017/2018, tenuto conto dell'attività didattica degli strutturati, dei docenti supplenti e degli affidatari di contratto, risultano ampiamente positive.

La percentuale complessiva delle "risposte positive" è pari al 94,42%, mentre le "risposte negative" sono pari al 5,58% e le non risposte a 0%.



Nello specifico, dall'analisi delle valutazioni degli studenti, con riferimento agli indici indicati nel grafico, emergono i seguenti dati riferibili agli insegnamenti erogati:

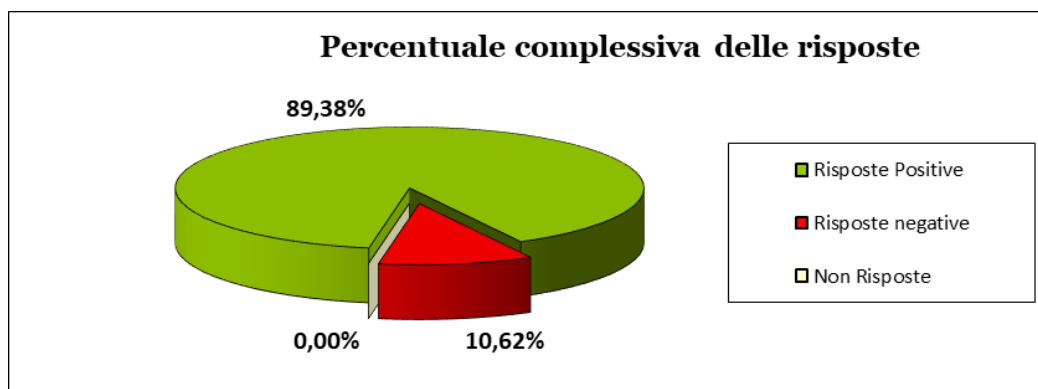
- Interesse: 95,35 % risposte positive, 4,65% negative e 0% "non risposte".
- Docenza: 95,33% risposte positive, 4,67% negative e 0% "non risposte".
- Insegnamento: 92,58% risposte positive, 7,42% negative e 0% "non risposte".



Studenti non frequentanti

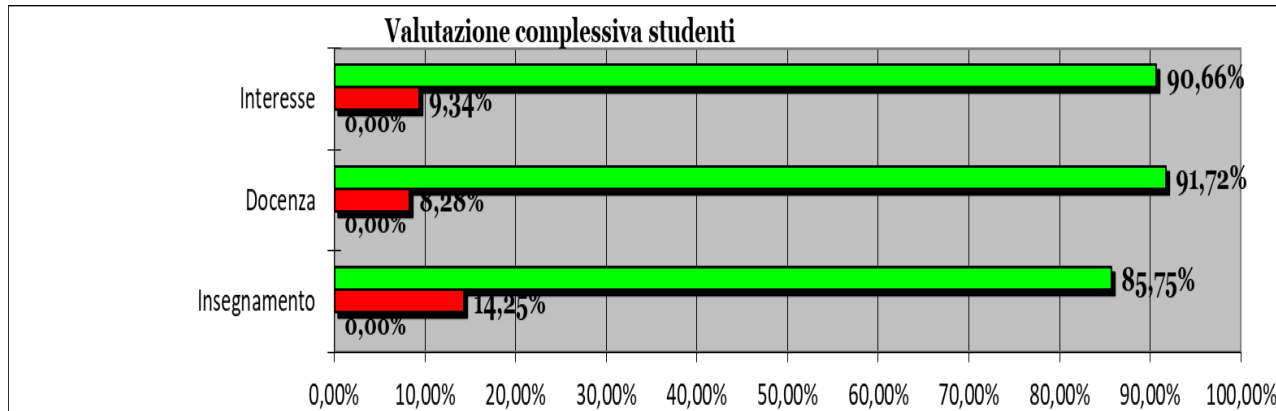
Le valutazioni degli studenti non frequentanti (All. 2) relative agli insegnamenti dell'a.a. 2017/2018, tenuto conto dell'attività didattica degli strutturati, dei docenti supplenti e degli affidatari di contratto, risultano positive ed in lieve miglioramento rispetto all'a.a. precedente.

La percentuale di "risposte positive" è pari al 89,38%, mentre le "risposte negative" sono pari al 10,62% e le non risposte a 0%.



Nello specifico, dall'analisi delle valutazioni degli studenti, con riferimento agli indici indicati nel grafico seguente, emergono i seguenti dati riferibili agli insegnamenti erogati:

- Interesse: 90,66% risposte positive, 9,34% negative e 0% "non risposte".
- Docenza: 91,72% risposte positive, 8,28% negative e 0% "non risposte".
- Insegnamento: 85,75% risposte positive, 14,25% negative e 0% "non risposte".



In conclusione i dati in oggetto, che si riferiscono tanto agli studenti frequentanti quanto ai non frequentanti, ricevono riscontro ampiamente positivo da parte dei rappresentanti degli studenti e, considerato il tasso di positività degli stessi, la Commissione esprime vivo apprezzamento.

Al contempo, però, al fine di perseguire un miglioramento continuo in termini di contenuti e di organizzazione dei Corsi, nonché di accrescere il livello di armonizzazione della docenza, la Commissione suggerisce che all'inizio dell'a.a. nell'ambito di ciascun Consiglio di CdS, tenuto conto del profilo che lo caratterizza, si tenga una riunione aperta alla riflessione sulle azioni da intraprendere in tal senso.

In relazione ai docenti a contratto, tenuto conto delle elaborazioni proposte, la Commissione rimette agli organi accademici le deliberazioni in merito alla possibilità di procedere a bandire gli insegnamenti in oggetto ovvero al loro rinnovo, ai sensi dell'art. 23 della legge 240 del 2010.

2. Opinioni laureandi triennali e magistrali

La Commissione valuta, altresì, le opinioni dei laureandi dei CdS rilevando i seguenti dati (All. 3):

Laureandi L-39, Operatori pluridisciplinari e interculturali d'area mediterranea:

Domanda 1 Quanti insegnamenti, tra quelli previsti dal suo corso di studi, ha frequentato regolarmente?	Più del 75% = 48,19 % 51% - 75% = 37,35 % 26% - 50% = 6,02 % Fino al 25% = 4,82 % Non risposte = 3,61 %
Domanda 2 Qual è il suo giudizio sulle aule in cui si sono svolte le lezioni e le esercitazioni?	Sempre o quasi sempre adeguate = 34,94 % Spesso adeguate = 53,01 % Raramente adeguate = 4,82 % Mai adeguate = 0 % Non risposte = 7,23 %
Domanda 3 Qual è il suo giudizio sulle attrezzature informatiche?	Presenti in numero adeguato = 34,94 % Presenti ma in numero inadeguato = 32,53 % Non presenti = 2,41 % Mai utilizzate = 7,23 % Non risposte = 8,43 %
Domanda 4 Qual è il Suo giudizio sulle attrezzature per le altre attività didattiche (laboratori, esperienze pratiche, ecc.)?	Sempre o quasi sempre adeguate = 26,51 % Spesso adeguate = 44,58 % Raramente adeguate = 9,64 % Mai adeguate = 1,20 % Non le ho utilizzate = 14,46 % Non risposte = 3,61 %
Domanda 5 Qual è il suo giudizio sui servizi di biblioteca (accesso al prestito e alla consultazione, orari di apertura, ecc.)?	Decisamente positivo = 30,12 % Abbastanza positivo = 38,55 % Abbastanza negativo = 1,20 % Decisamente negativo = 0 Mai utilizzati = 24,10 % Non risposte = 6,02 %
Domanda 6 Il carico di studio degli insegnamenti è adeguato alla durata del corso di studio?	Decisamente SI = 69,88 % Più SI che no = 27,71 % Più NO che si = 1,20 % Decisamente NO = 0 % Non risposte = 1,20 %
Domanda 6b In ogni caso, ritiene il carico di studio eccessivo o insufficiente?	Eccessivo = 16,87 % Insufficiente = 8,43 % Non risposte = 74,70 %

Domanda 7 Ha svolto attività di tirocinio o stage riconosciuta dal corso di studio?	SI, un tirocinio organizzato effettivamente dal corso di studio = 72,29 % SI, ma si trattava di un'attività riconosciuta successivamente dal corso di studio = 12,05 % NO = 4,82 % Non risposte = 10,84%
Domanda 8 Valuta positivamente il supporto fornito dalla sua università per effettuare l'attività di tirocinio o stage?	Decisamente SI = 57,83 % Più SI che no = 22,89% Più NO che si = 3,61 % NO = 0 % Non risposte = 15,66 %
Domanda 9 Valuta positivamente l'esperienza di tirocinio o stage?	Decisamente SI = 75,90 % Più SI che no = 9,64% Più NO che si = 1,20 % Decisamente NO = 0 % Non risposte = 13,25 %
Domanda 10 Ha effettuato periodi di studio all'estero nel corso degli studi universitari?	SI = 3,61 % NO = 95,18 % Non risposte = 1,20 %
Domanda 10b Indichi l'esperienza più importante	Programma dell'Unione Europea = 1,20% Altra esperienza riconosciuta dal corso di studi = 1,20 % Iniziativa personale = 0 Non risposte = 97,59 %
Domanda 11 Valuta positivamente il supporto fornito dalla sua università per lo studio all'estero?	Decisamente Si = 2,41 % Più Si che NO = 1,20 Più NO che Si = 0 Decisamente NO = 0 Non risposte = 96,39 %
Domanda 12 Valuta positivamente l'esperienza di studio all'estero?	Decisamente Si = 3,61 % Più Si che NO = 0 Più NO che Si = 0 Decisamente NO = 0 Non risposte = 96,39 %
Domanda 13 E' complessivamente soddisfatto/a del corso di studi?	Decisamente Si = 78,31 % Più Si che NO = 18,07 % Più NO che Si = 1,20 % Decisamente NO = 0 % Non risposte = 2,41 %

Domanda 14 Se potesse tornare indietro si iscriverebbe nuovamente all'università?	SI, allo stesso corso di questo Ateneo = 85,54 % SI, ma ad un altro corso di questo Ateneo = 8,43 % SI, allo stesso corso ma in un altro Ateneo = 2,41 % SI, ma ad un altro corso e in un altro Ateneo = 2,41 % NO, non mi iscriverei più all'università = 0 Non risposte = 1,20 %
--	---

I dati rilevati e analizzati mostrano un livello medio di soddisfazione degli utenti rispetto al CdS (Domande 13 e 14) con un gradimento elevato in relazione alla didattica erogata ed al carico di studio (Domande 1 e 6), un leggero miglioramento del giudizio rispetto alle analoghe rilevazioni dello scorso anno accademico con riferimento alla qualità dei servizi specie relativi ai tirocini (Domanda 7) ed alle attrezzature (Domande 3 e 4). Si rileva, comunque, un margine di miglioramento in questo ambito sul quale appare opportuno intervenire.

Laureandi LM=87, Programmazione e gestione delle politiche e dei servizi sociali d'area mediterranea:

Domanda 1 Quanti insegnamenti, tra quelli previsti dal suo corso di studi, ha frequentato regolarmente?	Più del 75% = 32,88 % 51% = 75% = 21,92 % 26% = 50% = 15,07 % Fino al 25% = 24,66 % Non risposte = 5,48 %
Domanda 2 Qual è il suo giudizio sulle aule in cui si sono svolte le lezioni e le esercitazioni?	Sempre o quasi sempre adeguate = 26,03 % Spesso adeguate = 45,21 % Raramente adeguate = 2,74 % Mai adeguate = 0 Non risposte = 26,03 %
Domanda 3 Qual è il suo giudizio sulle attrezzature informatiche?	Presenti in numero adeguato = 38,36 % Presenti ma in numero inadeguato = 31,51 % Non presenti = 1,37 % Mai utilizzate = 8,22 % Non risposte = 20,55 %
Domanda 4 Qual è il Suo giudizio sulle attrezzature per le altre attività didattiche (laboratori, esperienze pratiche, ecc.)?	Sempre o quasi sempre adeguate = 35,62 % Spesso adeguate = 35,62 % Raramente adeguate = 6,85 % Mai adeguate = 0 Non le ho utilizzate = 16,44 % Non risposte = 5,48 %

Domanda 5 Qual è il suo giudizio sui servizi di biblioteca (accesso al prestito e alla consultazione, orari di apertura, ecc.)?	Decisamente positivo = 27,40 % Abbastanza positivo = 38,36 % Abbastanza negativo = 2,74 % Decisamente negativo = 1,37 % Mai utilizzati = 24,66 % Non risposte = 5,48 %
Domanda 6 Il carico di studio degli insegnamenti è adeguato alla durata del corso di studio?	Decisamente SI = 71,23 % Più SI che no = 27,40 % Più NO che si = 1,37 % Decisamente NO = 0 % Non risposte = 0 %
Domanda 6b In ogni caso, ritiene il carico di studio eccessivo o insufficiente?	Eccessivo = 23,29 % Insufficiente = 8,22 % Non risposte = 68,49 %
Domanda 7 Ha svolto attività di tirocinio o stage riconosciuta dal corso di studio?	SI, un tirocinio organizzato effettivamente dal corso di studio = 57,53 % SI, ma si trattava di un'attività riconosciuta successivamente dal corso di studio = 15,07 % NO = 21,92 % Non risposte = 5,48 %
Domanda 8 Valuta positivamente il supporto fornito dalla sua università per effettuare l'attività di tirocinio o stage?	Decisamente SI = 53,42 % Più Sì che no = 15,07 % Più NO che si = 2,74 % NO = 1,37 % Non risposte = 27,40 %
Domanda 9 Valuta positivamente l'esperienza di tirocinio o stage?	Decisamente SI = 57,53 % Più Sì che no = 9,59 % Più NO che si = 2,74 % Decisamente NO = 0 Non risposte = 30,14 %
Domanda 10 Ha effettuato periodi di studio all'estero nel corso degli studi universitari?	SI = 1,37 % NO = 98,63 % Non risposte = 0
Domanda 10b Indichi l'esperienza più importante	Programma dell'Unione Europea = 1,37 % Altra esperienza riconosciuta dal corso di studi = 0 Iniziativa personale = 0 Non risposte = 98,63 %
Domanda 11 Valuta positivamente il supporto fornito dalla sua università per lo studio all'estero?	Decisamente Si = 1,37 % Più Si che NO = 1,37 % Più NO che Si = 0 Decisamente NO = 0 Non risposte = 98,63 %

Domanda 12 Valuta positivamente l'esperienza di studio all'estero?	Decisamente Si = 1,37 % Più Si che NO = 1,37 % Più NO che Si = 0 Decisamente NO = 0 Non risposte = 98,63 %
Domanda 13 È complessivamente soddisfatto/a del corso di studi?	Decisamente Si = 71,23 % Più Si che NO = 28,77 % Più NO che Si = 0 Decisamente NO = 0 Non risposte = 0
Domanda 14 Se potesse tornare indietro si iscriverebbe nuovamente all'università?	SI, allo stesso corso di questo Ateneo = 91,78 % SI, ma ad un altro corso di questo Ateneo = 1,37 % SI, allo stesso corso ma in un altro Ateneo = 4,11 % SI, ma ad un altro corso e in un altro Ateneo = 0 NO, non mi iscriverei più all'università = 0 Non risposte = 2,74 %
Domanda 14b Se potesse tornare indietro si iscriverebbe nuovamente al corso di laurea specialistica/magistrale?	Si, allo stesso corso specialistico/magistrale di questo Ateneo = 90,41 % Si, ma ad un altro corso specialisti/magistrale di questo Ateneo = 4,11 % Si, allo stesso corso specialistico/magistrale ma in un altro Ateneo = 4,11 % Si, ma ad un altro corso specialistico/magistrale e in un altro Ateneo = 0 No, non mi iscriverei più a nessun corso di laurea specialistica/magistrale = 0 Non risposte = 1,37

Tali dati evidenziano un buon livello di soddisfazione degli utenti rispetto al CdS (Domande 13, 14 e 14b), migliore di quello espresso dai laureandi dello scorso anno accademico con riferimento alle stesse domande. Si rileva un margine di miglioramento nell'ambito della disponibilità delle attrezzature per le altre attività didattiche (laboratori, esperienze pratiche, ecc.) e, in particolare, in quello relativo all'esperienza di tirocinio o stage sul quale appare opportuno intervenire per il perseguimento di più elevati standard di qualità.

Laureandi LM=94, Interpretariato e Mediazione Interculturale:

Domanda 1 Quanti insegnamenti, tra quelli previsti dal suo corso di studi, ha frequentato regolarmente?	Più del 75% = 64,71 % 51% = 75% = 11,76 % 26% = 50% = 0 Fino al 25% = 23,53 % Non risposte = 0
Domanda 2 Qual è il suo giudizio sulle aule in cui si sono svolte le lezioni e le esercitazioni?	Sempre o quasi sempre adeguate = 58,82 % Spesso adeguate = 35,29 % Raramente adeguate = 0 Mai adeguate = 0 Non risposte = 5,88 %
Domanda 3 Qual è il suo giudizio sulle attrezzature informatiche?	Presenti in numero adeguato = 76,47 % Presenti ma in numero inadeguato = 17,65 % Non presenti = 0 Mai utilizzate = 0 Non risposte = 5,88 %
Domanda 4 Qual è il Suo giudizio sulle attrezzature per le altre attività didattiche (laboratori, esperienze pratiche, ecc.)?	Sempre o quasi sempre adeguate = 70,59% Spesso adeguate = 17,65 % Raramente adeguate = 5,88 % Mai adeguate = 0 Non le ho utilizzate = 5,88 % Non risposte = 0
Domanda 5 Qual è il suo giudizio sui servizi di biblioteca (accesso al prestito e alla consultazione, orari di apertura, ecc.)?	Decisamente positivo = 17,65 % Abbastanza positivo = 58,82 % Abbastanza negativo = 0 Decisamente negativo = 0 Mai utilizzati = 23,53 % Non risposte = 0
Domanda 6 Il carico di studio degli insegnamenti è adeguato alla durata del corso di studio?	Decisamente SI = 64,71 % Più SI che no = 23,53 % Più NO che si = 11,76 % Decisamente NO = 0 Non risposte = 0
Domanda 6b In ogni caso, ritiene il carico di studio eccessivo o insufficiente?	Eccessivo = 17,65 % Insufficiente = 11,76 % Non risposte = 70,59 %
Domanda 7 Ha svolto attività di tirocinio o stage riconosciuta dal corso di studio?	SI, un tirocinio organizzato effettivamente dal corso di studio = 47,06 % SI, ma si trattava di un'attività riconosciuta successivamente dal corso di studio = 29,41 % NO = 11,76 % Non risposte = 11,76 %

Domanda 8 Valuta positivamente il supporto fornito dalla sua università per effettuare l'attività di tirocinio o stage?	Decisamente SI = 52,94 % Più Si che no = 29,41 % Più NO che si = 5,88 % NO = 0 Non risposte = 11,76 %
Domanda 9 Valuta positivamente l'esperienza di tirocinio o stage?	Decisamente SI = 64,71 % Più SI che no = 23,53 % Più NO che si = 0 Decisamente NO = 0 Non risposte = 11,76 %
Domanda 10 Ha effettuato periodi di studio all'estero nel corso degli studi universitari?	SI = 29,41 % NO = 64,71 % Non risposte = 5,88 %
Domanda 10b Indichi l'esperienza più importante	Programma dell'Unione Europea = 29,41 % Altra esperienza riconosciuta dal corso di studi = 0 Iniziativa personale = 0 Non risposte = 70,59 %
Domanda 11 Valuta positivamente il supporto fornito dalla sua università per lo studio all'estero?	Decisamente Si = 17,65 % Più Si che NO = 5,88 % Più NO che Si = 5,88 % Decisamente NO = 0 Non risposte = 70,59 %
Domanda 12 Valuta positivamente l'esperienza di studio all'estero?	Decisamente Si = 23,53 % Più Si che NO = 5,88 % Più NO che Si = 0 Decisamente NO = 0 Non risposte = 70,59 %
Domanda 13 E' complessivamente soddisfatto/a del corso di studi?	Decisamente Si = 70,59 % Più Si che NO = 23,53 % Più NO che Si = 0 Decisamente NO = 5,88 % Non risposte = 0
Domanda 14 Se potesse tornare indietro si iscriverebbe nuovamente all'università?	SI, allo stesso corso di questo Ateneo = 88,24 % SI, ma ad un altro corso di questo Ateneo = 5,88 % SI, allo stesso corso ma in un altro Ateneo = 0 SI, ma ad un altro corso e in un altro Ateneo = 0 NO, non mi iscriverei più all'università = 5,88 % Non risposte = 0

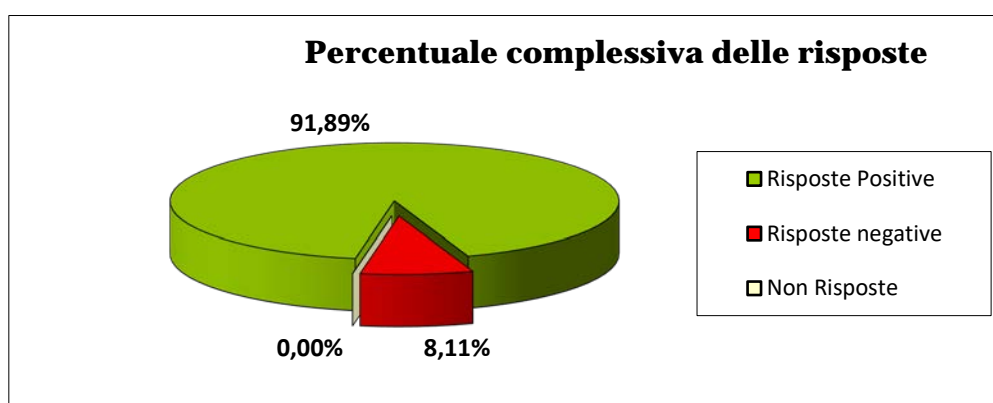
<p>Domanda 14b</p> <p>Se potesse tornare indietro si iscriverebbe nuovamente al corso di laurea specialistica/magistrale?</p>	<p>Si, allo stesso corso specialistico/magistrale di questo Ateneo = 88,24 %</p> <p>Si, ma ad un altro corso specialisti/magistrale di questo Ateneo = 5,88 %</p> <p>Si, allo stesso corso specialistico/magistrale ma un altro Ateneo = 0</p> <p>Si, ma ad un altro corso specialistico/magistrale in un altro Ateneo = 0</p> <p>No, non mi iscriverei più a nessun corso di laurea specialistica/magistrale = 5,88 %</p> <p>Non risposte = 0</p>
---	--

I dati in esame mostrano un gradimento da parte dei laureati in relazione al CdS (Domande 13, 14 e 14 bis). Al contempo, emerge la tendenza alla regolarità nella frequenza (Domanda 1), il gradimento delle strutture e delle attrezzature anche informatiche (Domande 2, 3 e 4). Significativo, rispetto all'a.a. precedente, è il miglioramento sul versante del tirocinio (Domanda 9).

3. Opinioni dei docenti dei Corsi di studio.

Il Presidente procede ad illustrare i dati relativi alla valutazione ad opera dei docenti strutturati, dei docenti supplenti e degli affidatari di contratto dei medesimi corsi (All. 4) e relative agli insegnamenti svolti nell'a.a. 2017/2018.

La percentuale delle risposte positive è pari al 91,89%, mentre le "risposte negative" sono pari all'8,11% e le non risposte 0%.



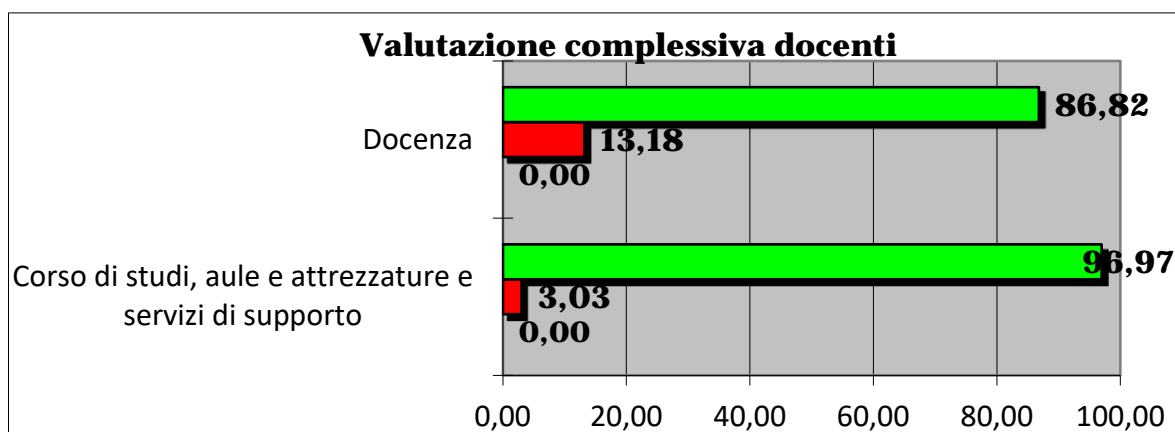
Nello specifico i dati descritti nel grafico sono il frutto dell'analisi dei seguenti indici di riferimento:

a) per "Docenza" si intende: la valutazione complessiva sul livello di soddisfazione dell'insegnamento svolto, la sufficiente comprensione da parte degli studenti degli argomenti trattati a lezione sulla base delle conoscenze preliminari, la sussistenza di modalità di coordinamento sui programmi degli insegnamenti previsti nel periodo di riferimento ed il recepimento più o meno chiaro delle modalità di esame;

b) per “Corso di studi, aule, attrezzature e servizi di supporto”, si intende invece il carico di studio, l’organizzazione complessiva (orario, esami, intermedi e finali) degli insegnamenti previsti nel periodo di riferimento, la comunicazione dell’orario di lezione al fine di consentire una frequenza adeguata, una valutazione sulla qualità delle aule, dei locali e delle attrezzature per lo studio e la didattica integrativa, il supporto fornito dagli uffici di segreteria.

Con riferimento all’ambito della “Docenza”, le “risposte positive” sono pari all’86,82 %, quelle negative pari al 13,18 %, le “non risposte” pari allo 0%.

Con riferimento all’ambito “Corso di studi, aule, attrezzature e servizi di supporto”, le “risposte positive” sono pari al 96,97 %, quelle negative al 3,03 %, le “non risposte” allo 0%.



I dati esposti manifestano una valutazione ampiamente positiva da parte dei docenti, specie in relazione alle dotazioni dell’Ateneo. Tuttavia, i dati relativi alla docenza confortano quanto già rilevato in precedenza circa la necessità di porre in essere azioni volte all’armonizzazione della docenza all’interno dei singoli CdS (Domanda 8).

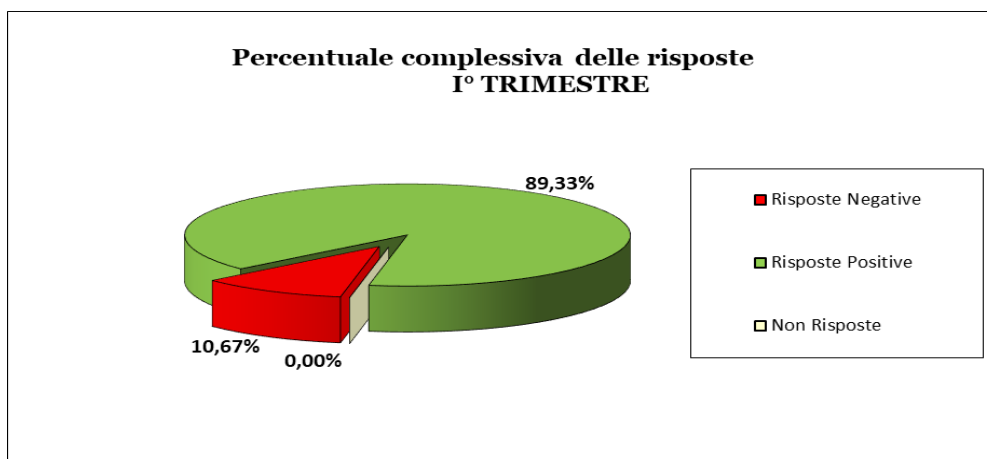
4. Analisi e valutazione dei dati statistici sulle opinioni degli studenti del Corso di diploma di alta formazione docenti anno 2017/2018 ed indicazioni per il suo eventuale miglioramento e proposte per il conferimento dei contratti di insegnamento per l’a.a. 2018/2019 nel C.D.A.F.D.

Il Presidente sulla base della documentazione e delle statistiche inerenti la valutazione della didattica del I e II trimestre del 2017/2018 del Corso di diploma di alta formazione docenti, predisposte dagli uffici amministrativi (All. 3), evidenzia in prima battuta un andamento generale positivo della stessa. In particolare, dall’analisi dei test compilati dagli studenti emergono, avuto particolare riguardo ai singoli insegnamenti, i seguenti dati:

I trimestre:

Nello specifico i dati oggetto di rilevazione hanno portato ad una valutazione complessiva pari a:

Risposte Negative	10,67	%
Risposte Positive	89,33	%
Non Risposte 0,00	0	%



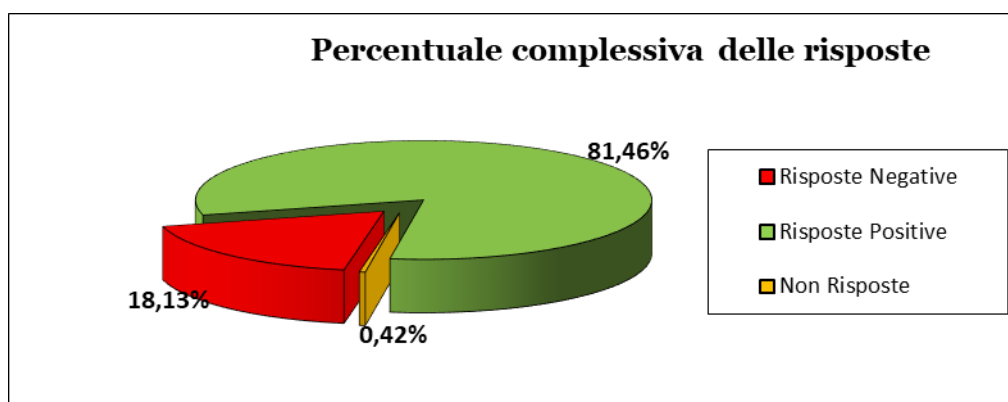
In particolare, dall'analisi dei dati, i risultati dei singoli insegnamenti sono positivi per le seguenti discipline:

- Grammatica italiana
- Storia dell'arte contemporanea
- Fonetica e fonologia
- Linguaggi settoriali
- Letteratura italiana
- Storia della lingua italiana
- Glottodidattica
- Conversazione
- Storia del Cinema Italiano

II trimestre:

Nello specifico i dati oggetto di rilevazione hanno portato ad una valutazione complessiva pari a:

Risposte Negative	18,13	%
Risposte Positive	81,46	%
Non Risposte	0,42	%.



In particolare, dall'analisi dei dati, i risultati dei singoli insegnamenti sono positivi per le seguenti discipline:

Linguistica
Storia della canzone contemporanea
Letteratura italiana contemporanea
Didattica della lingua italiana
Storia del teatro
Didattica della lingua italiana
Storia della musica
Storia della tradizione classica
Archeologia
Tradizioni popolari
Storia della letteratura calabrese

La Commissione preso atto degli esiti delle valutazioni predette ed esprime all'unanimità parere positivo su tutti gli insegnamenti, ivi compresi quelli a contratto. L'unica criticità riscontrata, riconducibile al II trimestre, attiene alla disciplina "Storia d'Italia Contemporanea", per la quale il gradimento appare positivo solo al 17,50%.

In relazione ai docenti a contratto, tenuto conto delle elaborazioni proposte, la Commissione anche in relazione al Corso di diploma di alta formazione docenti rimette agli organi accademici le deliberazioni in merito alla possibilità di procedere a bandire gli insegnamenti in oggetto ovvero al loro rinnovo, ai sensi dell'art. 23 della legge 240 del 2010.

La Commissione, preso atto degli esiti positivi emergenti dalle valutazioni degli studenti, tanto con riferimento al personale strutturato dell'Ateneo, quanto ai docenti supplenti e agli affidatari di contratto, all'unanimità esprime parere positivo in ordine alle conferme dei docenti interni, che hanno dichiarato la propria disponibilità, e al rinnovo dei contratti di diritto privato di insegnamento e dei seminari aventi risultato positivo.

Il Presidente, ultimata la trattazione dell'ordine del giorno, scioglie la seduta alle ore 11:00.

Il Presidente
f.to Prof. Domenico Siclari

Il Segretario
f.to Dott. Giovanni Francesco Licastro