

ISTRUZIONI PER L'ACCESSO ALLA PROVA DI VERIFICA DELLE CONOSCENZE INIZIALI (VCI) LM-87

ACCESSO ALLA PROVA VCI

Effettuato il **Login**, sincerarsi che, in alto a sinistra, compaia il proprio **Nome** e **Cognome**. Cliccare il link **“Prova di Verifica delle Conoscenze Iniziali”** posto nella parte centrale della pagina web, come mostrato in figura 1.



Figura 1

Saranno così mostrati i link per l'accesso alla prova VCI per gli studenti immatricolati al Corso di Laurea magistrale LM-87 (**Prova VCI – LM-87**). Cliccando l'apposito link ed in seguito **Prova VCI** si accederà alla compilazione del test.

Per gli studenti immatricolati al Corso di Laurea LM-87 la prova è composta da 30 domande a risposta multipla (una sola opzione di risposta corretta) suddivise in tre categorie:

- 10 di conoscenze settoriali di base (vale a dire nelle discipline di ambito sociologico, giuridico ed economico, di attualità politico-istituzionale);
- 10 di comprensione di un testo in lingua inglese;
- 10 di comprensione di un testo in lingua spagnola.

Il tempo complessivo massimo a disposizione per terminare la prova è di 25 minuti.

Per avviare il tentativo cliccare il bottone **Tenta il quiz adesso**, comparirà un'ultima finestra di conferma dove per procedere con lo svolgimento e avviare, quindi, il timer, è necessario cliccare **Avvia il tentativo** (figura 2).

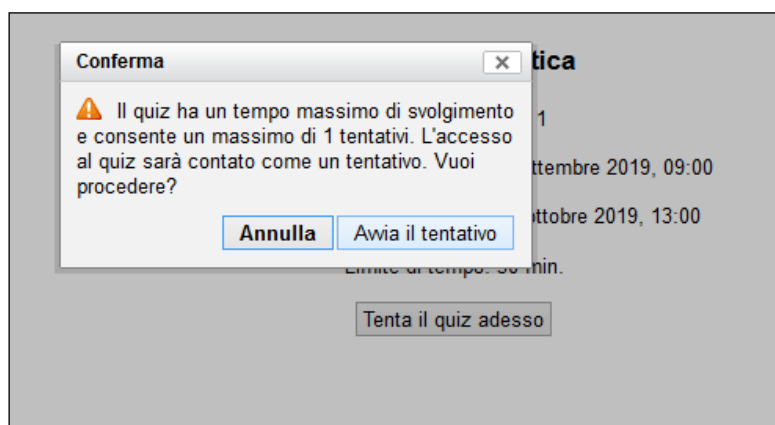


Figura 2


Avviato il tentativo, la pagina che si aprirà sarà composta da una parte centrale nella quale ci sarà il corpo della domanda. Per quanto riguarda le domande a risposta multipla, per rispondere basterà cliccare il cerchio in corrispondenza della risposta che si considera corretta. Per quanto riguarda le domande sui Testi di comprensione, nella stessa pagina in cui sarà presente il testo vi saranno 10 domande dove, per ciascuna di essa, sarà necessario selezionare, tramite un menu a tendina, la risposta corretta. Dopo aver risposto a ciascuna domanda, cliccare il bottone **Successivo**, così facendo sarà salvata la risposta data.



The image shows a quiz interface with two questions. Each question is presented in a light blue box with the text 'Domanda' and 'Scegli un'alternativa:'. Below the text are three radio button options labeled 'a.', 'b.', and 'c.'. The first question, 'Domanda 29', has 'b.' selected. The second question, 'Domanda 30', also has 'b.' selected. To the left of each question box, there is a grey box containing the question number, the status 'Risposta non ancora data', and the score 'Punteggio ottenuto su 1,00'. At the bottom of the interface, there is a 'Successivo' button.

Figura 3

Nella parte sinistra della pagina, in corrispondenza del riquadro **Navigazione quiz** (vedi figura 4) è possibile visualizzare l'andamento della prova. Qualsiasi domanda potrà essere revisionata e quindi modificata la relativa risposta, cliccando appositamente sul numero della domanda, sempre entro il tempo a disposizione per lo svolgimento della prova, come indicato dal timer.



The image shows a navigation panel titled 'Navigazione quiz'. It contains a grid of 30 numbered buttons, arranged in five rows of six. The numbers are 1 through 30. Below the grid, there is a button labeled 'Termina il tentativo...'. The panel has a light beige background and a thin border.

Figura 4

Una volta risposto all'ultima domanda e cliccato il bottone **Successivo** vi sarà una pagina di riepilogo, che mostrerà le domande alle quali è stata data una risposta e le domande alle quali non è stata data (vedi figura 5).

28	Risposta non ancora data
29	Risposta salvata
30	Risposta salvata

Tempo rimasto

Questo tentativo deve essere inviato entro

Figura 5

Per inviare il risultato della prova e quindi chiudere il proprio tentativo è necessario cliccare il bottone **Invia tutto e termina** posto in fondo alla pagina. Comparirà una finestra (vedi figura 6) nella quale si chiede una conferma definitiva cliccando il bottone **Invia tutto e termina**.

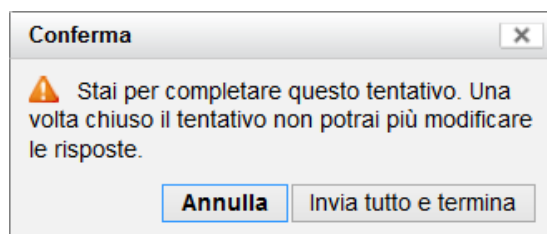


Figura 6

Alla fine della prova di Verifica delle conoscenze iniziali lo studente potrà visionare un riepilogo delle risposte date. Il risultato della prova sarà comunicato dalla Commissione preposta alla valutazione. Nel caso in cui la verifica evidenzi, secondo la Commissione VCI, la presenza di lacune ritenute colmabili, allo studente saranno assegnate specifiche forme di integrazione delle conoscenze richieste/raccomandate in ingresso. Si rimanda al Regolamento del Corso di Laurea magistrale LM-87 per il dettaglio delle modalità di valutazione delle conoscenze iniziali e delle eventuali forme di integrazione delle conoscenze.